

Date Printed: 04/09/2009


JTS Box Number: IFES_62
Tab Number: 142
Document Title: Elecciones Presidenciales 2004
Document Date: 2004
Document Country: Dominican Republic
Document Language: Spanish
IFES ID: CE00582




* 9 D 2 4 5 B 7 0 - 2 A F 2 - 4 B 5 D - 8 5 E 7 - 2 4 2 E D 6 B E 5 1 4 A *

ELECCIONES PRESIDENCIALES 2004

SIGUE ESTOS PASOS Y TE SERÁ MÁS FÁCIL VOTAR




A partir de las 6:00 A.M. se inicia la votación en todos los Colegios Electorales.




Harás una fila, la cual estará organizada según tu sexo y en la cual se te entregará un ticket...




Luego, entrarás al local con tu cédula en la mano...



Entregas tu cédula para que verifiquen que estás en la Lista de Electores (Padrón Electoral)...



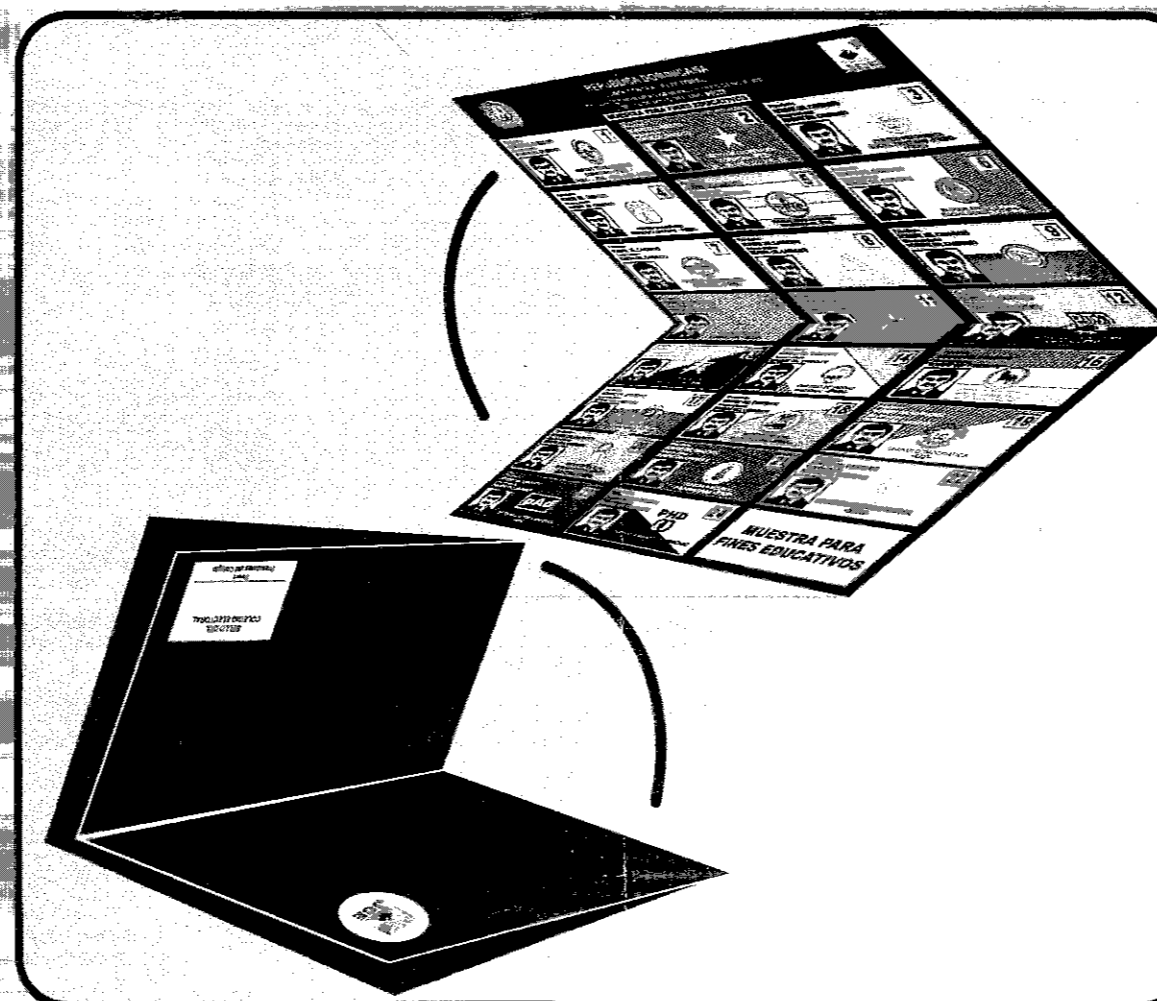

Recibes la boleta debidamente firmada y sellada por el Presidente...




Entonces, con la boleta en tu poder te diriges a la caseta...




Procedes a marcar en un sólo recuadro con uno de estos




Después de marcada, doblas la boleta en cuatro (4), dejando el sello y la firma hacia afuera...




Depositas la boleta en la urna, evitando que alguien vea por quien votaste...



Luego, firmas o pones tus huellas dactilares en la Lista de Electores...



Te entintan el dedo...



Te devuelven tu cédula...



¡Ya terminaste! y sales del Colegio Electoral.



REPUBLICA DOMINICANA
JUNTA CENTRAL ELECTORAL JCE

