

Date Printed: 04/20/2009

JTS Box Number: IFES_64
Tab Number: 57
Document Title: Guia do Eleitor
Document Date: n.d.
Document Country: Guinea-Bissau
Document Language: Portuguese
IFES ID: CE00776



* 1 D F 8 6 D 6 2 - E F 5 1 - 4 9 8 2 - A 8 2 D - A 4 D B 0 E D F F 2 2 4 *



COMISSÃO NACIONAL DE ELEIÇÕES



**GUIA
DO
ELEITOR**

ELEIÇÕES LIVRES E JUSTAS

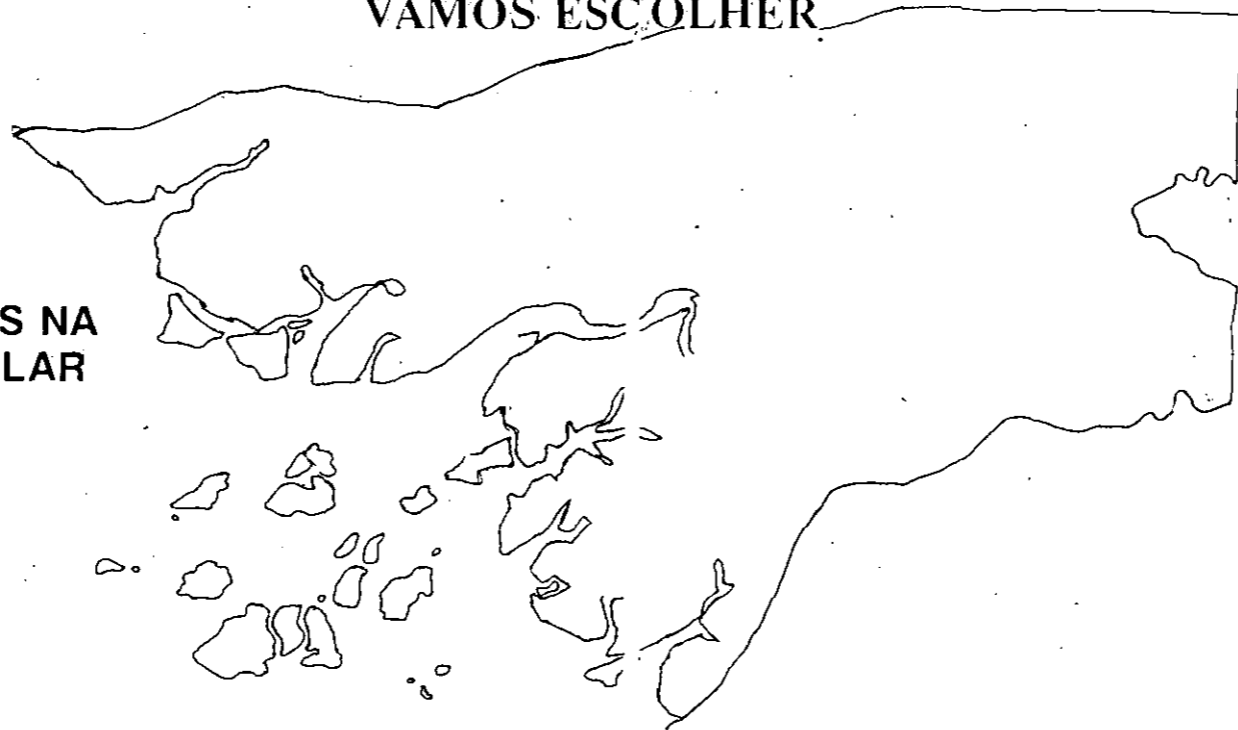
GUIA DO ELEITOR

VOTAR É SIMPLES !

VOTAR É UM DIREITO !

O VOTO É SECRETO E LIVRE !

VAMOS ESCOLHER




**DEPUTADOS
NOSSOS REPRESENTANTES NA
ASSEMBLEIA NACIONAL POPULAR**

PRESIDENTE DA REPÚBLICA


QUEM VOTA

- Os cidadãos nacionais com 18 ou mais anos
- e-
- Portadores de Cartão de Eleitor




AONDE VOTAR

- Na Assembleia de Voto
- A Assembleia de Voto está aberta das 7 horas da manhã às 5 horas da tarde
- Deves votar na Assembleia de voto correspondente ao local onde te recenseaste
- Votas pela ordem de chegada
- Não serás admitido a votar se estiveres embriagado, se lemares uma arma ou perturbares a ordem e a tranquilidade.



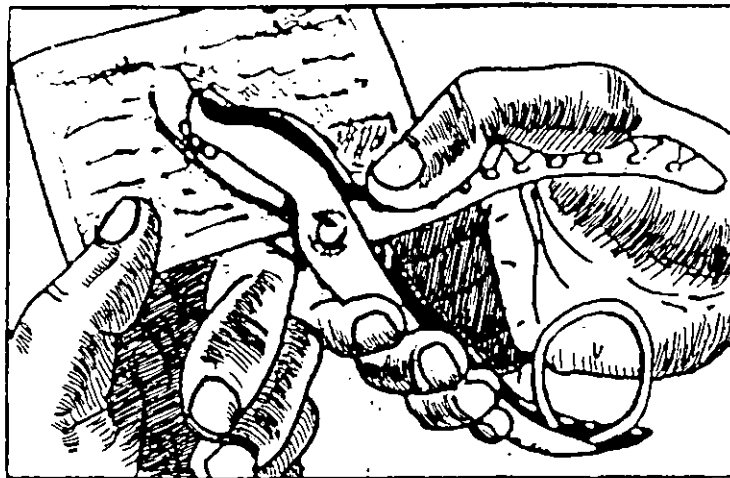
COMO

1. Apresenta-te à mesa e entrega o teu Cartão de Eleitor

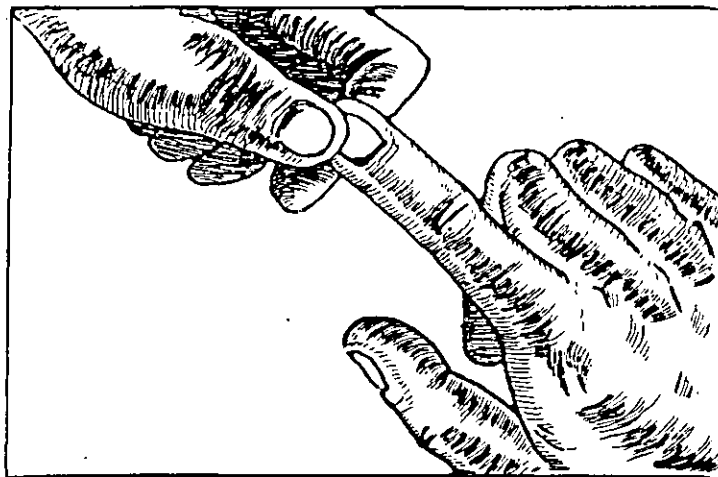


VOTAR


2. O teu Cartão de Eleitor é perfurado




3. O Presidente da mesa de Assembleia de Voto verifica se existem marcas de tinta especial nas mãos do eleitor.



4. A mesa entrega-te 2 boletins de voto:
- . 1 para escolheres Deputados da Assembleia Nacional Popular
 - . 1 para escolheres Presidente da República



5. Dirige-te à cabine vazia encontras a caneta e almofada
Ninguém pode ver em quem vais votar !
O teu VOTO É SECRETO E LIVRE !

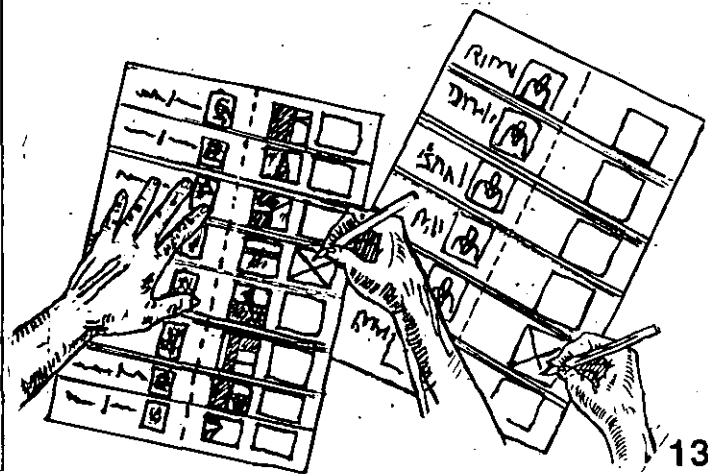



No boletim de voto para Deputados; Os nomes, siglas, simbolos e bandeiras dos partidos ou coligação de partidos estão dispostos horizontalmente uns abaixo dos outros.

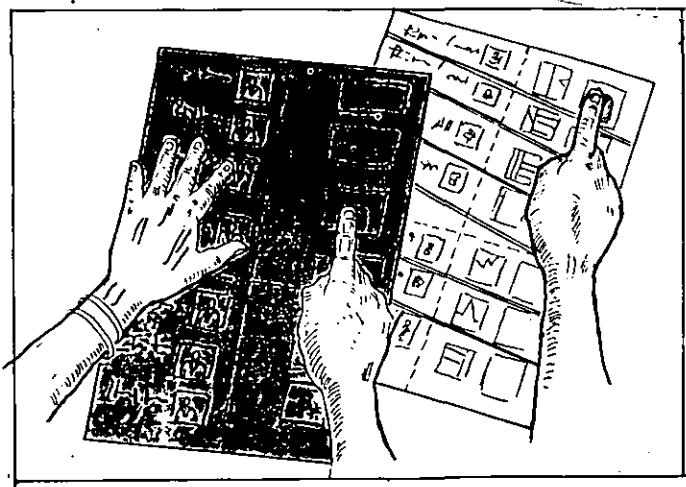
No boletim de voto para Presidente, os nomes e as fotografias dos candidatos estão dispostos horizontalmente, uns baixo dos outros.

6. Podes votar usando

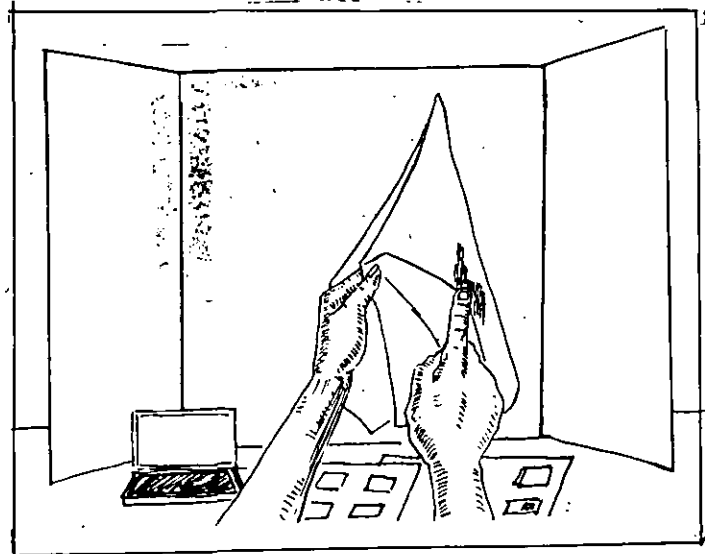
- 1 caneta para fazeres o X no quadrado em branco ou na faixa do candidato ou da lista pretendida.
- Faz só uma marca. Senão o teu voto sera nulo
- Se te enganares entrega o boletim estragado e troca-o por outro.




. Se não souberes fazer o X, então
molha um dos teus dedos na almofada
e marca o boletim.




. Depois de votares com um dos teus dedos
limpa-o na toalha que se encontra na
cabine de voto.




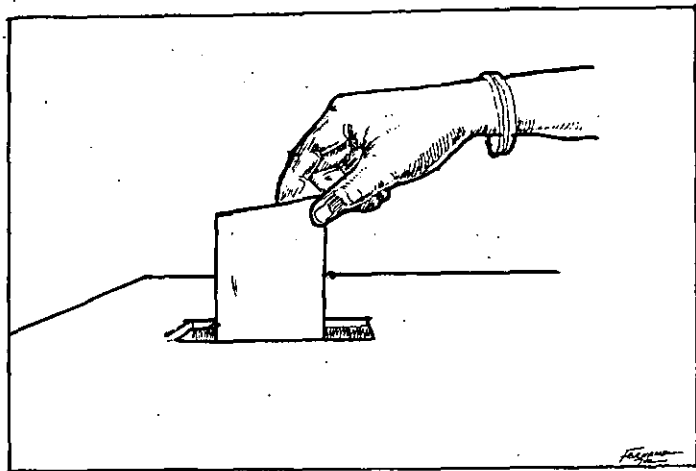
7. Depois de votares e ainda dentro da cabine
dobra os 2 boletins em 4 partes cada um



**8. A seguir saís da cabine
levando os 2 boletins de voto dobrados**

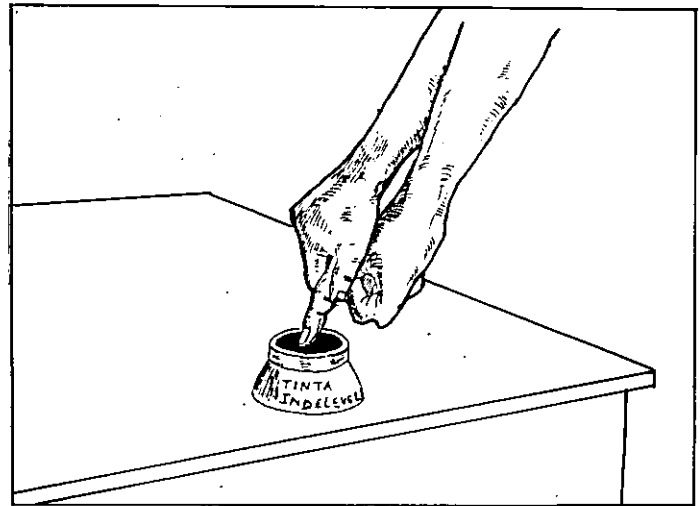


Dirige-te à Assembleia de voto e introduzes os boletins de voto nas respectivas urnas.



9. O teu dedo indicador direito é mergulhado numa tinta especial que não sai antes de dois dias, mesmo se lavares a mão.

Isto prova que já votaste !




Já cumpriste o teu dever de cidadão

Retira-te do local da votação !

Exerceste o teu dever :

VOTAR É DECIDIR



Uma publicação da Comissão Nacional de Eleições

Impressão com Apoio Financeiro da República da China

Desenho : Fernando Júlio

Texto : Departamento de Educação Cívica

Impressão : Novográfica, LDA.