

Date Printed: 04/22/2009

JTS Box Number: IFES_67
Tab Number: 75
Document Title: cum sa votez?
Document Date: 2001
Document Country: Moldova
Document Language: Romanian
IFES ID: CE01172



* F 1 1 6 F 0 4 B - 5 E E D - 4 6 A F - A 8 2 E - 0 5 6 9 9 A E 3 1 1 7 2 *

VOTUL TĂU CONTEAZĂ!

Acest pliant a fost realizat de:

Fundația IFES-Moldova

Centrul pentru Dezvoltarea
Democrației Participative

Comisia Electorală Centrală


Dacă ai greșit, poți cere încă
un buletin, dar numai o singură
o dată.



Îndoaie buletinul astfel încât să
nu se vadă pe cine ai votat.



Înainte de a introduce buletinul
în urna de vot, un membru al
secției de votare va aplica
ștampila specială pe versoul
buletinului.



Introdu buletinul în urna de
vot. Fii atent să nu se
deschidă.




FRUICA TÎNĂRULUI ALEGĂTOR



cum să votez?


Poți vota numai cu actul de identitate sau certificatul pentru drept de vot. Prezintă aceste acte membrilor biroului secției de votare.




Ei îți vor căuta numele în lista electorală.




Dacă nu te găsești în lista electorală, vei fi trecut pe o listă suplimentară la prezentarea certificatului pentru drept de vot sau a documentului ce atestă domicilierea în perimetrul secției de votare.



După ce te-au găsit / trecut pe listă, semnează pe lista electorală în dreptul numelui tău



Intră singur (ă) în cabina de vot, acolo găsești ștampila VOTAT.



Aplică o singură dată ștampila VOTAT în interiorul cercului din dreptul numelui candidatului.



• **Smooth Feed Sheets™**

Country Moldova

Year 2001 Language Romanian

Description 2001 Parliamentary
Elections Voting Process Pamphlet

IFES Sponsored/Developed? Yes w/CEC