

Date Printed: 04/23/2009

JTS Box Number: IFES_71
Tab Number: 53
Document Title: Guidance for the elections of the central
municipal council
Document Date: 1998
Document Country: Qatar
Document Language: Arabic
IFES ID: CE01650



* 8 4 3 4 4 F D E - 8 2 6 C - 4 E 0 B - 8 A B 5 - 8 B E 8 4 9 F 2 B 8 8 0 *

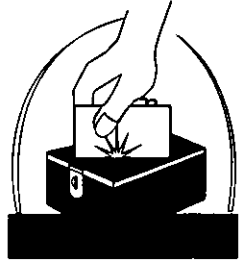
Transliterate title: _____

Country Qatar

Year 1998 Language Arabic


Description Guidance for the
elections of the Central
Municipal Council

IFES developed/sponsored? No




اللجنة التحضيرية لانتخابات المجلس البلدي المركزي

كيف تشارك في انتخابات المجلس البلدي المركزي



معاً من أجل قطر

ان شاء الله يكون
لصوتي دور في نهضة الوطن



أن المشاركة بالتصويت في انتخابات المجلس
البلدي المركزي مسئولية كل مواطن ومواطنة
يدركان أهمية دورهما في نهضة بلدهما


للاستفسار: هاتف: ٨٠٥٢٧٩
فاكس: ٨٠٥٢٣٤ صندوق بريد: ٨٠٩٥

طبعاً!

إن شاء الله بارشح نفسي لأنني مواطن
قطري وعمرى فوق الـ ٢٥ عاماً، ولا على
قضية مخلة بالشرف، وما اشتغل في
الشرطة ولا الجيش وحسن السيرة و
السلوك وعندى أفكار عظيمة ورغبة كبيرة
في خدمة الناس
والوطن.
ليش ما اشرح نفسي؟؟

مارشحت

نفسك؟



كيف ترشح نفسك؟؟

عليك بالتقدم كتابة إلى مقر دائرتك الانتخابية بعد أن يتم تسجيل اسمك كناخب في الدائرة نفسها وقبل موعد الانتخابات بثلاثين يوماً على الأقل.

يتم تسجيل اسمك كمرشح لعضوية المجلس البلدي التي من أهم شروطها أن تكون قد بلغت الخامسة والعشرين من العمر.

يقيد اسمك في كشف يضم أسماء جميع المرشحين ويعرض في مقر الدائرة الانتخابية التي تقدمت إليها بطلبك.

يصبح من حقه أن تنظم حملة دعائية انتخابية وفق قواعد مسمية يصدرها وزير الداخلية لاستقطاب الناخبين وإقناعهم بكفاءتك.


من حقه وحق الناخبين عليك أن تفصح عما تهتم به من أمور ، وما ستسعى إلى تحقيقه عن طريق مناصبك كمعضو في المجلس البلدي المركزي من خلال وضع برنامج انتخابي يوزع على الناخبين لمساعدتهم على اتخاذ قرار بخصوص انتخابك.

إذا كنت لا تستطيع القراءة والكتابة يمكنك أن تخبر رئيس اللجنة باسم من ترشحه وسقوم بالتأشير على البطاقة بدلاً منك.

بعد انتهاء الزمن المحدد للانتخاب (من الثامنة صباحاً حتى الخامسة مساءً) يبدأ فرز الأصوات ثم تعلن النتيجة.

طبعاً يصير...
قدمي طلب
وسجلي اسمك

أنا ما أعرف
أقرأ ولا أكتب،
يصير الحاراك
في الانتخابات



كيف تنتخب المرشح من دائرة تكت الانتخابية؟

اعرف مقر دائرتك الانتخابية وتقدم إليها كتابياً بطلب تسجيل اسمك كناخب وستحتاج إلى اثبات أنك قطري الجنسية ولا يقل عمرك عن ١٨ عاماً.

سيسجل اسمك في جدول الناخبين بالدائرة مع تاريخ ورود طلبك وسوف تعطى شهادة تتضمن اسمك وسنك تثبت أن لك حق الاشتراك في الانتخابات كناخب.

عند الإدلاء بصوتك، توجه إلى مقر دائرتك الانتخابية حيث ستشكل لجنة تختص بإجراء عملية الانتخابيات وفرز الأصوات ومساك الشهادة التي تثبت تسجيل اسمك في جدول الناخبين مع بطاقتك الشخصية.

بعد تأكد رئيس اللجنة من أن اسمك مسجل في قائمة الناخبين، يقدم لك بطاقة تشتمل على أسماء المرشحين للتشهير بعلامة أمام اسم المرشح الذي ترغب في انتخابه، ثم تضع البطاقة في الصندوق المخصص للبطاقات والمغلق بالشمع الأحمر.